


STOOKEE
AR Application

MODE D'EMPLOI



STOOKEE
AR Application

STOOKEE, qu'est-ce que c'est ?


STOOKEE est une application mobile qui permet de visualiser une animation en réalité augmentée à partir d'un support visuel.

Ce support peut être un tableau dans le cadre d'une exposition, un poster, un flyer, une brochure commerciale...

L'objectif est de venir enrichir ce visuel en faisant apparaître des éléments numériques dans l'environnement réel.

Powered by






STOOKEE
AR Application

STOOKEE, comment ça fonctionne ?

- 1) Téléchargez l'application STOOKEE (disponible sur Google Play et App Store) et ouvrez la.
- 2) Permettez à l'application STOOKEE d'accéder à votre appareil photo pour pouvoir ensuite scanner les visuels.
- 3) Une fois sur la page d'accueil, appuyez sur le carré situé au centre de votre écran.
- 4) Prenez du recul, dirigez votre tablette ou smartphone vers le visuel (il est généralement identifié par un carré noir & blanc) et vous verrez automatiquement l'animation en réalité augmentée.

Powered by






STOOKEE
AR Application

Vous pouvez avancer, reculer, voir même tourner autour de l'animation s'il s'agit d'un élément en 3D.

L'important, c'est de bien garder le visuel dans le viseur de votre écran .

Si vous voyez des boutons d'information, vous pouvez cliquer dessus et ils vous amèneront vers des contenus supplémentaires : fiches informatives, photos, vidéos...



STOOKEE
AR Application

Vous avez des questions concernant l'application STOOKEE :

contact@reoviz.fr

Vous êtes un musée, une collectivité, une entreprise et vous vous voulez en savoir plus sur l'application STOOKEE et les autres solutions développées par REOVIZ :

commercial@reoviz.fr

www.reoviz.fr

Powered by

